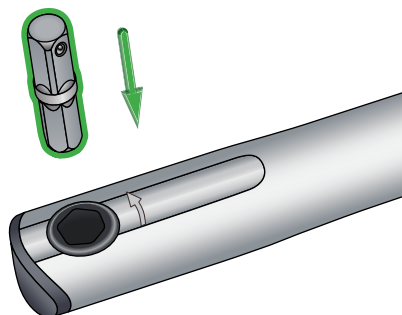


- Insert drive bit
- Inserez l'embout d'entrainement
- Einsetzen des Bits bzw. Adapters
- Inserire l'attacco quadro
- Coloque el portapuntas




NORBAR TORQUE TOOLS LTD
 Wildmere Road, Banbury,
 Oxfordshire, OX16 3JU
 UNITED KINGDOM
 Tel + 44 (0)1295 270333
 Email enquiry@norbar.com


NORBAR TORQUE TOOLS
 45-47 Raglan Avenue, Edwardstown,
 SA 5039
 AUSTRALIA
 Tel + 61 (0)8 8292 9777
 Email enquiry@norbar.com.au


NORBAR TORQUE TOOLS INC
 36400 Biltmore Place, Willoughby,
 Ohio, 44094
 USA
 Tel + 1 866 667 2279
 Email inquiry@norbar.us


NORBAR TORQUE TOOLS PTE LTD
 194 Pandan Loop
 #07-20 Pantech Business Hub
 SINGAPORE 128383
 Tel + 65 6841 1371
 Email enquires@norbar.sg


NORBAR TORQUE TOOLS (SHANGHAI) LTD
 91 Building-7F, No. 1122 North Qinzhou Rd,
 Xuhui District, Shanghai
 CHINA 201103
 Tel + 86 21 6145 0368
 Email sales@norbar.com.cn


NORBAR TORQUE TOOLS INDIA PVT. LTD
 Plot No A - 168, Khairne Industrial Area,
 Thane Belapur Road, Mahape,
 Navi Mumbai - 400 709
 INDIA
 Tel + 91 22 2778 8480
 Email enquiry@norbar.in




View our Videos at:

[www.norbar.com/Products/Norbar-Videos/
Torque-Wrench-Videos](http://www.norbar.com/Products/Norbar-Videos/Torque-Wrench-Videos)

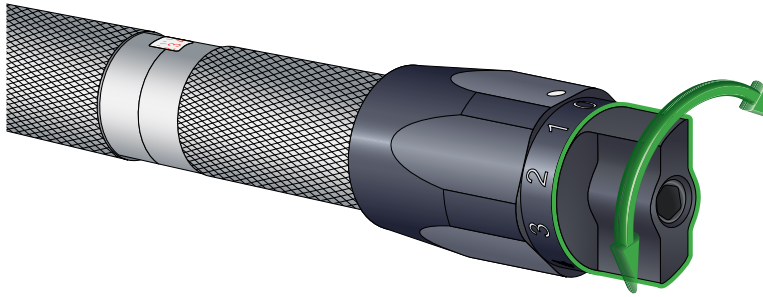


Professional Torque Wrench

Model 5

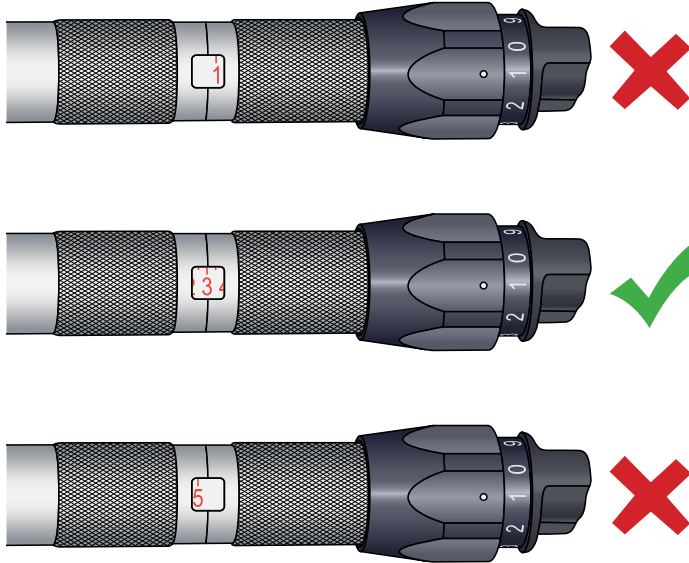


1



- Adjust
- Régler
- Einstellen
- Regolare
- Ajustar

2



- Never adjust beyond the marked scale
- Ne jamais régler en-dehors de la zone de l'échelle
- Niemals über den markierten Skalenbereich hinaus einstellen
- Mai regolare la chiave oltre il marchio sulla scala
- No ajustar por debajo de la zona marcada en la escala

3

- Non length dependant. Pull smoothly from any point on the handle
- Indépendant de sa longueur. Permettant d'appliquer une traction à n'importe quel point sur la poignée
- Der Schlüssel mißt längenunabhängig. Bei der Benutzung müssen Sie nur auf gleichmäßigen Anzug achten, ohne eine spezielle Position am Handgriff einzunehmen
- Prestazione non condizionata dal braccio di azionamento. Tirare dolcemente da qualsiasi punto dell'impugnatura
- El par de apriete no depende del lugar de accionamiento de la llave. Accione suavemente desde cualquier punto del mango

